




EMPRESA DE ASEO ACUEDUCTO Y ALCANTARILLADO DEL VALLE DE SIBUNDOY S.A. E.S.P.
BALANCE GENERAL
A 31 de Diciembre de 2.017
Nit. 846003250-8
(Cifras en pesos)

Código	Nota	31 Diciembre 2017	31 Diciembre 2016	Código	Nota	31 Diciembre 2017	31 Diciembre 2016
ACTIVO				PASIVO			
CORRIENTE				CORRIENTE			
11 EFECTIVO		254.645.651	135.632.997	23 OBLIGACIONES FINANCIERAS		286.092.742	88.996.365
1105 Caja		-	2.208.579	2313 Financiamiento Interno a Corto Plazo		92.500.000	-
1110 Depositos en Instituciones Financieras		23.004.538	6.956.335				
1133 Equivalentes al efectivo		5.000.000		24 CUENTAS POR PAGAR		137.357.909	31.861.035
				2401 Adquisicion de Bienes y Servicios Nacionales		25.758.212	
12 INVERSIONES		500.000	500.000	2426 Gastos Financieros por Pagar			-
Inversiones de Administracion de Liquidez a valor de mercado(valor razonable)con cambios en el resultado		500.000	500.000	2436 Retención En La Fuente E Impuesto De Timbre		333.728	-
				2440 Impuestos, Contribuciones Y Tasas Por Pagar		377.000	
13 CUENTAS POR COBRAR		224.341.113	125.968.083	2490 Otras Cuentas por pagar		110.888.969	31.861.035
1316 Venta de Bienes		-	290.000				
1318 Prestaciones de Servicios Publicos		284.704.041	250.522.293	25 BENEFICIOS A LOS EMPLEADOS		18.542.033	19.442.530
1384 Otras Cuetas por cobrar		697.845		2511 Beneficios a los empleados a corto plazo		18.542.033	19.442.530
1386 Deterioro acumulado de cuentas por cobrar (CR)		(61.060.774)	(124.844.210)				
		-	-	29 OTROS PASIVOS		37.692.800	37.692.800
15 INVENTARIOS		1.800.000	-	2905 Recaudos a Favor de Terceros		37.692.800	37.692.800
1505 BIENES PRODUCIDOS		1.800.000	-				
				PATRIMONIO			
NO CORRIENTE		1.423.279.359	348.150.016	32 PATRIMONIO INSTITUCIONAL		1.391.832.268	394.786.648
16 PROPIEDAD, PLANTA Y EQUIPO		1.413.232.359	75.762.330	3204 Capital Suscrito y Pago		125.000.000	125.000.000
1605 Terrenos		311.789.152	49.448.466	3225 Resultados de Ejercicios Anteriores		(39.620.804)	(47.300.399)
1615 Construcciones En Curso		87.500.000	8.154.414	3230 Resultados del Ejercicio		2.164.241	7.679.596
1645 Plantas Ductos y Tuneles		991.560.794		3268 Impactos por la Transicion al nuevo marco de regulacion.		1.304.288.830	309.407.451
1655 Maquinaria Y Equipo		1.011.079	3.658.185				
1665 Muebles, Enseres Y Equipos De Oficina		8.832.492	8.220.495				
1670 Equipos De Comunicación Y Computación		10.547.707	29.318.198				
1675 Equipo De Transporte, Tracción Y Elevación		1.991.135	4.783.200				
1685 Depreciación Acumulada (Cr)		-	(27.820.628)				
			-				
19 OTROS ACTIVOS		10.047.000	272.387.686	TOTAL PASIVO MAS PATRIMONIO		1.677.925.010	483.783.013
1970 Intangibles		37.103.445	37.103.445				
1975 Amortización Acumulada De Intangibles (Cr)		(27.056.445)	(27.056.445)				
1999 Valorizaciones		-	262.340.686				
TOTAL ACTIVO		1.677.925.010	483.783.013				


JUAN CARLOS NARVAEZ GUERRERO
Gerente


EDITH MERCEDES IBARRA
Contador Público
T.P. No 194251-T


GLORIA ISABEL LOPEZ BRAVO
Revisor Fiscal
T.P No 114596-T